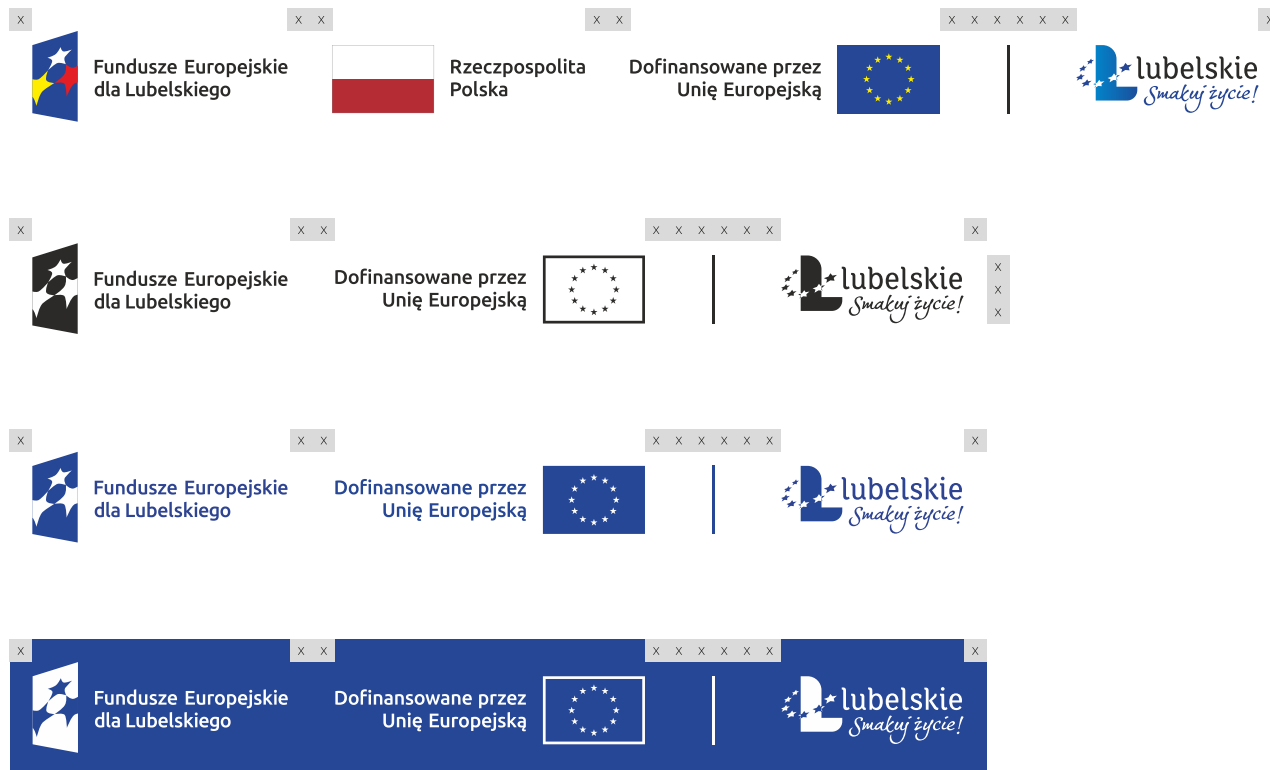
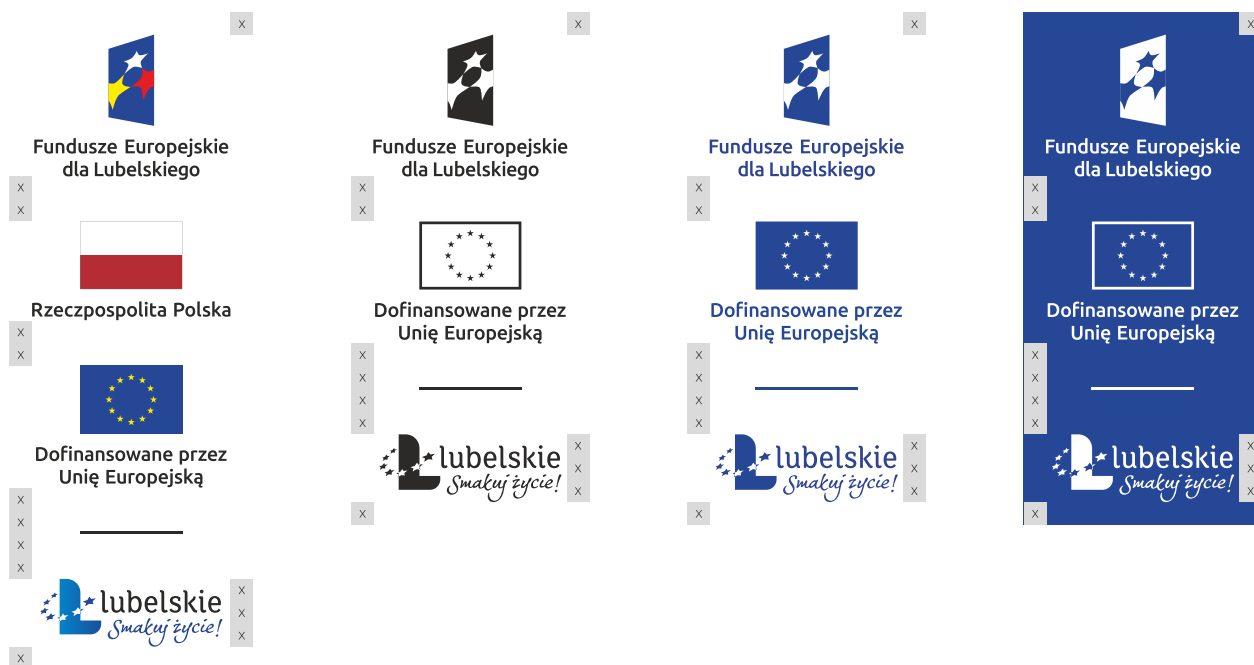


Przykłady zastosowania znaków FE, UE, barw RP oraz oficjalnego logo województwa.

Układ podstawowy poziomy (wersja kolorowa i achromatyczna)



Układ uzupełniający pionowy (wersja kolorowa i achromatyczna)



W sytuacji, gdy nie jest możliwe zastosowanie znaków FE, UE i znaku barw RP w wersji kolorowej, z przyczyn technicznych lub z uwagi na zastosowanie tylko jednego koloru druku (czarnego), np. do druku dokumentów, można stosować zestawienia achromatyczne znaku FE i UE (oprócz znaku barw RP). Wtedy także wszystkie znaki dodatkowe muszą występować w wersji achromatycznej.

Podobnie w przypadku czarnych nadruków na kolorowym tle, np. na kolorowych tkaninach, długopisach, gdy ze względów technicznych i finansowych stosowany jest druk jednokolorowy, można wykorzystać achromatyczną wersję zestawienia.

Na stronach internetowych i wyświetlaczach urządzeń cyfrowych należy stosować zestawienia znaków FE, UE i znaku barw RP tylko w wariacie pełnokolorowym. Wersje achromatyczne nie są dozwolone.

Oficjalne logo promocyjne województwa musi być stosowane zgodnie z wzorem wskazanym na stronie internetowej programu Fundusze Europejskie dla Lubelskiego 2021-2027. Znajdują się tam także znaki i ich zestawienia [do pobrania](#).

Programowi przypisano określoną gamę kolorystyczną go identyfikującą.

C:100 M:80 Y:0 K:0

R:0 G:51 B:153

PANTONE: Reflex Blue

Kolorystyka opisana jest w systemach CMYK, RGB i PANTONE.

Obowiązkowe wzory tablic



Fundusze Europejskie

Dofinansowane przez Unię Europejską



[To jest miejsce na tytuł projektu w jednym, dwóch lub trzech wierszach, maksymalnie 150 znaków]

Beneficjent: [Nazwa beneficjenta do uzupełnienia w jednym lub dwóch wierszach]



www.mapadotacji.gov.pl



Fundusze Europejskie

Dofinansowane przez Unię Europejską



Tablice 80x40 cm Open Sans Medium 56/70 pkt
Tablice 120x60 cm Open Sans Medium 84/105
Tablice 240x120 cm Open Sans Medium 168/210

Beneficjent: [Nazwa beneficjenta do uzupełnienia w jednym lub dwóch wierszach]

maksymalne pole na znak/herb województwa, w pionie na osi, w poziomie do dołu



www.mapadotacji.gov.pl

Obowiązkowy wzór plakatu



Fundusze Europejskie

Dofinansowane przez Unię Europejską





[Nazwa beneficjenta do uzupełnienia]
realizuje projekt [tytuł projektu do uzupełnienia]

Dofinansowanie projektu z UE:
[kwota w PLN do uzupełnienia]



www.mapadotacji.gov.pl

23 mm		Fundusze Europejskie	Dofinansowane przez Unię Europejską		X X X
X	X				
		Open Sans Medium 30/38 pt			
		Open Sans Medium 30/38 pt			
		Open Sans Medium 30/38 pt			
		Open Sans Medium 30/38 pt			
		Open Sans Medium 30/38 pt			
23 mm					
		www.mapadotacji.gov.pl			23 mm
23 mm					

maksymalne pole na znak/herb województwa w pionie na osi, w poziomie do dołu

Minimalny format plakatu: A3.

Obowiązkowe wzory naklejek

