



Fundusze Europejskie

Fundusze Europejskie dla Lubelskiego 2021-2027

Działanie 1.3

Badania i innowacje w sektorze przedsiębiorstw



Fundusze Europejskie
dla Lubelskiego

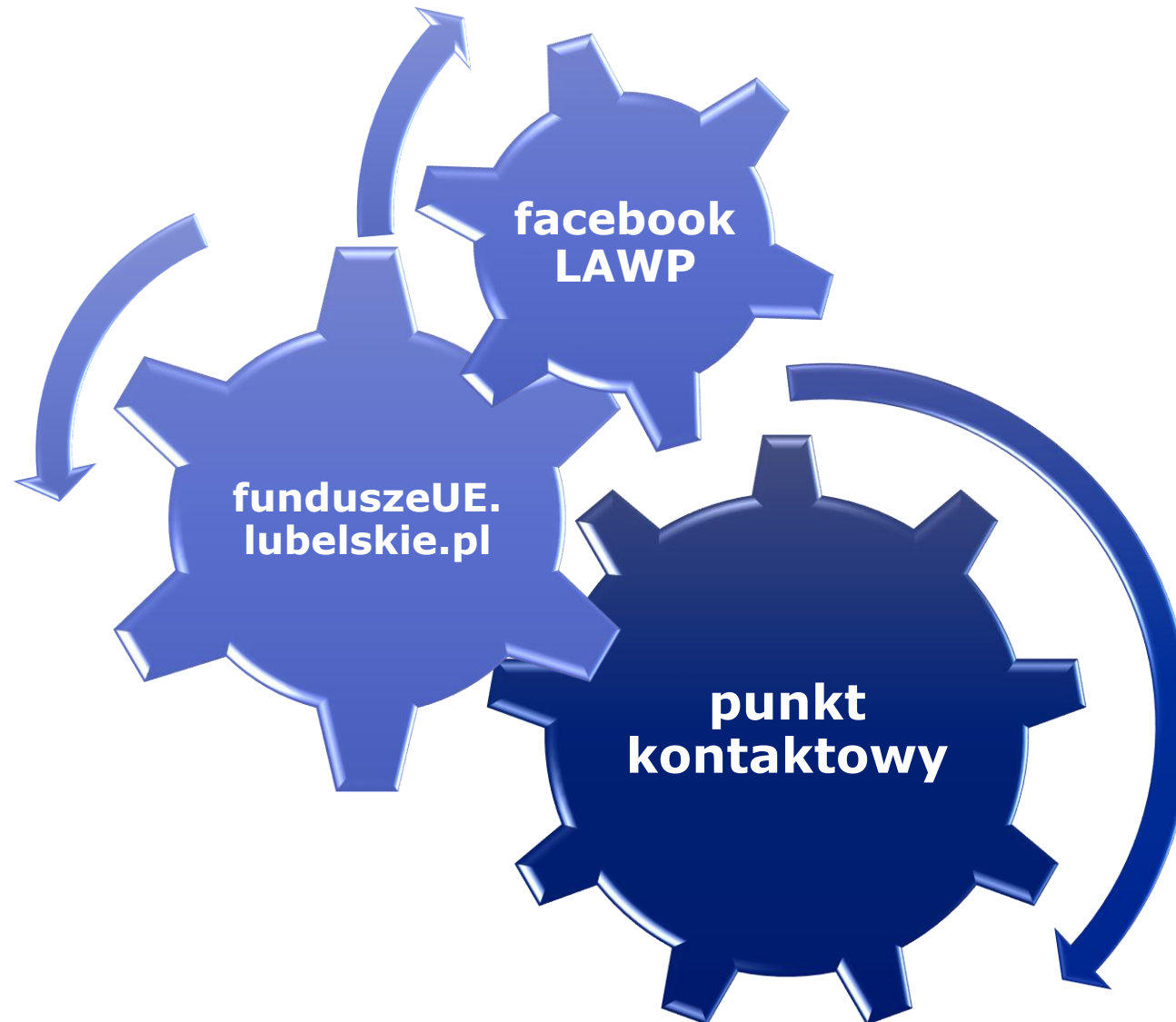


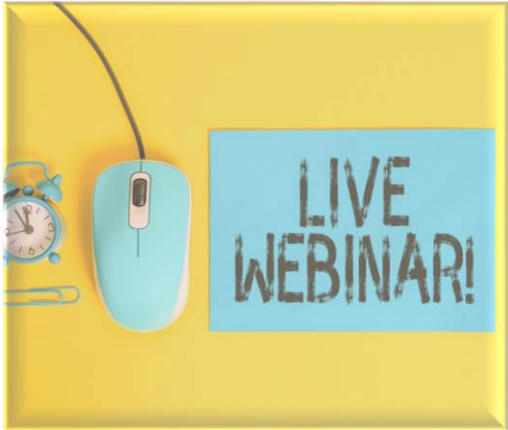
Rzeczpospolita
Polska

Dofinansowane przez
Unię Europejską



CO? GDZIE? JAK?




A graphic for a webinar featuring a yellow background. On the left, there is a teal computer mouse and a small teal alarm clock. To the right, a teal rectangular box contains the text "LIVE WEBINAR!" in a bold, black, sans-serif font.

WEBINAR

A photograph of a training session. A presenter is standing at the front of a room, addressing a group of people seated at desks. A large screen in the background displays a presentation slide.

SZKOLENIE

A photograph of a retail store interior. A white sign with the word "OPEN" in large, black, serif letters hangs from a string. Below "OPEN", the word "WELCOME" is written in smaller letters. In the background, a person is visible behind a counter.

DNI OTWARTE

Projekty badawczo-wdrożeniowe



NABÓR: 14 lutego 2024 – 5 kwietnia 2024

Alokacja naboru:

108 387 500 PLN (25 000 000 EUR)

(kurs 1 EUR = 4,3355 PLN)

Forma wsparcia:

- komponent B+R - dotacja
- komponent wdrożeniowy MŚP – dotacja warunkowa

DOFINANSOWANIE NA JEDEN PROJEKT:

4 000 000 PLN



Działanie 1.3 Badania i innowacje w sektorze przedsiębiorstw – pozostałe nabory

Pozostałe typy projektów w Działaniu 1.3 w 2024 r.:

1. Projekty B+R

Termin naboru: **2 kwietnia 2024 – 31 maja 2024**

Termin ogłoszenia: **27 marca 2024**

Łączna alokacja w ramach naboru (w PLN): **26 170 800 zł**

2. Zlecenie opracowania rozwiązań technicznych, technologicznych i/lub organizacyjnych (badania przemysłowe lub prace rozwojowe lub wsparcie innych faz procesu projektowego) zakończone wdrożeniem do etapu pierwszej produkcji.

Termin naboru: **lipiec 2024 – sierpień 2024**

Termin ogłoszenia: **czerwiec 2023**

Łączna alokacja w ramach naboru (w PLN): **4 631 485,73 zł.**



Jakie projekty mogą uzyskać wsparcie?

Projekty badawczo - wdrożeniowe
zakończone bezpośrednim **wdrożeniem**
wyników prac B+R przez MŚP



Prowadzenie badań przemysłowych i eksperymentalnych prac rozwojowych lub wyłącznie prac rozwojowych, a następnie wdrożenie przez MŚP wyników tych prac do działalności gospodarczej przedsiębiorstwa wnioskodawcy, w celu:

- opracowania nowych produktów/usług/procesów/technologii
- wprowadzenia znaczących ulepszeń do istniejących produktów/usług/procesów/technologii

Kto może być beneficjentem?

✓ MŚP (samodzielnie)

lub

✓ MŚP w partnerstwie

z innymi przedsiębiorstwami,

w tym z dużymi przedsiębiorstwami

(lider MŚP)

lub

✓ MŚP w partnerstwie


z organizacjami badawczymi

(lider MŚP)



Jakie podstawowe warunki muszą spełniać projekty?

- ✓ projekty muszą dotyczyć **innowacji produktowej/procesowej**, co najmniej w skali regionalnej,



- ✓ projekty muszą wynikać z **długofalowej strategii rozwoju w zakresie prac B+R** (obowiązkowy załącznik do wniosku o dofinansowanie),

- ✓ projekt **obligatoryjnie musi zawierać komponent B+R i komponent wdrożeniowy**

WDROŻENIE koszty kwalifikowalne < 50%

BADANIA koszty kwalifikowalne > 50%

NOWE/ULEPSZONE produkt/usługa technologia/proces

Komponent B+R

(finansowanie pomocą publiczną udzielaną na podstawie art. 25 Rozporządzenia 651/2014,
projekty partnerskie - wsparcie udzielane partnerowi **pomoc de minimis na podstawie Rozp.2023/2831**)

Działalność B+R musi spełniać 5 podstawowych kryteriów:

- nowatorska (zwiększa zasoby wiedzy),
- twórcza (czynnik ludzki, oryginalny wynik),
- nieprzewidywalna (nigdy nie ma 100% pewności, że efekt zostanie osiągnięty),
- metodyczna (systematyczna, ma określone cele do osiągnięcia, harmonogram i zasoby),
- możliwa do przeniesienia lub odtworzenia.



badania przemysłowe
- nieobligatoryjne

i/lub



eksperymentalne prace rozwojowe
- obligatoryjne

Komponent wdrożeniowy



Prace przedwdrożeńowe

- nieobligatoryjne
(pomoc de minimis)



Bezpośrednie wdrożenie

- obligatoryjne
(pomoc publiczna - art. 14 Rozp. 651/2014,
z wyjątkiem urządzeń i infrastruktury do produkcji
energii na potrzeby własne - pomoc de minimis)

Bezpośrednie wdrożenie - wprowadzenie wyników prac B+R do własnej działalności gospodarczej wnioskodawcy, poprzez rozpoczęcie produkcji lub rozpoczęcie świadczenia usług na bazie uzyskanych wyników prac B+R.

LOKALIZACJA



Projekty muszą być realizowane **na terenie województwa lubelskiego**.



Przez pojęcie lokalizacji projektu należy rozumieć miejsce lub miejsca na obszarze województwa lubelskiego, bezpośrednio związane z jego realizacją.



Wnioskodawcy muszą uzasadnić, w jaki sposób projekt przyczyni się do realizacji celów Działania, FEL 2021-2027 oraz rozwoju gospodarczego województwa lubelskiego.



Zasady finansowania projektu

Maksymalne dofinansowanie 4 mln PLN na projekt.

Minimalna i maksymalna wartość projektu oraz wydatków kwalifikowalnych - BRAK.

Wydatki kwalifikowalne w komponencie wdrożeniowym muszą stanowić mniej niż 50% kosztów kwalifikowalnych.

Maksymalna intensywność pomocy w komponencie B+R

Status	Badania przemysłowe	Eksperymentalne prace rozwojowe
Mikro	80%	60%
Małe	80%	60%
Średnie	75%	50%



Maksymalna intensywność pomocy w komponencie wdrożeniowym

Status	Prace przedwdrożeniowe	Prace wdrożeniowe
Mikro	70%	70%
Małe	70%	70%
Średnie	60%	60%

Jak zdefiniować ZADANIA w projekcie ?

1. Zadanie – **badania przemysłowe w komponencie B+R** (nieobligatoryjne)
2. Zadanie – **eksperymentalne prace rozwojowe w komponencie B+R** (obligatoryjne)
3. Zadanie – **prace przedwdrożeniowe w komponencie wdrożeniowym** (nieobligatoryjne),
4. Zadanie – **bezpośrednie wdrożenie w komponencie wdrożeniowym** (obligatoryjne),
5. Zadanie – **koszty pośrednie w ramach komponentu B+R** (nieobligatoryjne)

Obowiązkowo należy posługiwać się powyższym schematem w zakresie kolejności oraz nazwy zadań!

Koszty kwalifikowalne - komponent B+R


Koszty bezpośrednie

- Personel projektu – wynagrodzenia (umowa o pracę)
- Usługi zewnętrzne - wynagrodzenie za usługi w prowadzenia prac B+R (umowa zlecenia z osobą fizyczną).
- Usługi zewnętrzne:
 - Ekspertyzy, analizy, badania i usługi doradcze **od organizacji badawczej (max 30%** łącznej wartości wydatków kwalifikowalnych w komponencie B+R).
 - Najem, dzierżawa i leasing aparatury naukowo-badawczej.
 - Najem i dzierżawa powierzchni laboratoryjnej z wyposażeniem.
 - Opłaty związane z dopuszczeniem do badań.
 - Pomocnicze usługi obce.
- Amortyzacja – środki trwałe/wartości niematerialne i prawne
- Dostawy (inne niż środki trwałe) **max 30%** łącznej wartości wydatków kwalifikowalnych w komponencie B+R
 - materiały i środki eksploatacyjne używane bezpośrednio do prac B+R np. surowce, półprodukty, odczynniki.
 - drobne wyposażenie laboratoryjne.
 - koszty eksploatacji aparatury badawczej/utrzymania linii technologicznych, instalacji doświadczalnych itp.
 - licencje, subskrypcje (na okres roku lub krótszy).
 - koszty elementów do budowy prototypu, instalacji pilotażowej lub demonstracyjnej.



Koszty pośrednie

- stawka ryczałtowa 7% kosztów bezpośrednich komponentu B+R:
- koordynator projektu, personel zarządzający, rozliczający, monitorujący projekt
- koszty zarządu
- personel obsługowy (obsługa kadrowa, finansowa, administracyjna, sekretariat, prawna)
- koszty rachunku prowadzonego na rzecz projektu
- utrzymanie biura (czynsz, najem, opłaty administracyjne)
- zużycie energii elektrycznej, ciepłej, gazowej i wody
- usługi poczty, telefonów, internetu, kurierów, ochrony
- materiały biurowe
- sprzątanie, środki czystości, dezynsekcji, dezynfekcji,
- opłaty od transakcji płatniczych.




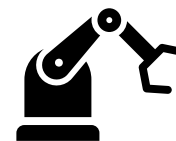
Koszty przedwdrożeńowe

- do **15%** łącznej wartości wydatków kwalifikowalnych komponentu
- zlecenie opracowania dokumentacji wdrożeniowej,
- usługi zewnętrzne w zakresie analiz i badań rynku pod kątem wdrożenia,
- usługi w zakresie wyceny praw własności intelektualnej,
- kosztów usług zawodowego pełnomocnika, obejmujących przygotowanie dokumentacji zgłoszeniowej wynalazku, wzoru użytkowego lub wzoru przemysłowego oraz reprezentację przed organem ochrony własności przemysłowej;
- koszty opłat urzędowych związanych z uzyskaniem lub obroną patentu, prawa ochronnego na wzór użytkowy lub praw z rejestracji wzoru przemysłowego;
- koszt tłumaczenia dokumentów związanych ze zgłoszeniem wynalazku, wzoru użytkowego lub wzoru przemysłowego, jeżeli w wyniku realizacji projektu zaplanowano takie działania oraz koszty prowadzenia postępowania przed właściwym krajowym, regionalnym, unijnym lub międzynarodowym organem ochrony własności przemysłowej;
- zlecenie przeprowadzenia dodatkowych testów i/lub usług w zakresie dostosowania wyników prac B+R do potrzeb jego wdrożenia;
- usługi i opłaty związane z certyfikacją.



Co mogę kupić do wdrożenia wyników prac B+R ?

- **Zakup nieruchomości** (max 10% wartości kosztów kwalifikowalnych komponentu wdrożeniowego a w przypadku terenów przemysłowych oraz terenów opuszczonych, na których znajdują się budynki, limit ten wynosi 15%).
- **Roboty budowlane** (łącznie wartość kosztów kwalifikowalnych dotyczących materiałów i robót budowlanych - wraz z kosztami ujętymi w kategorii „Nieruchomości” w komponencie wdrożeniowym, jeżeli występują w projekcie - nie może przekraczać 40% łącznej wartości kosztów kwalifikowalnych komponentu wdrożeniowego).
- **Aktywa trwałe** - nowe/używane środki trwałe oraz wartości niematerialne i prawne.



KRYTERIA:

Trafności merytorycznej:

1. Potencjał wnioskodawcy – max 37 pkt.
2. Współpraca z ośrodkiem badawczym – 10 pkt.
3. Miejsce odprowadzania podatku dochodowego – 8 pkt.
4. Ochrona własności intelektualnej – 8 pkt.
5. Efektywna współpraca w projekcie i promocja wyników – max. 17 pkt.
6. Badania w obszarze zielonej gospodarki – 10 pkt.
7. Badania w obszarze technologii materiałowych, procesów produkcyjnych i logistycznych – 10 pkt.

Kryteria oceny merytorycznej – kryteria specyficzne

Ocenie podlega:

- Zgodność projektu z **RSI**.
- **Długofalowa Strategia rozwoju w zakresie B+R** (czy jest rzetelna, wiarygodna i czy zawiera wszystkie wymagane elementy opisane w Zał. nr 8 do Regulaminu).
- Czy projekt obejmuje **komponent B+R i komponent wdrożeniowy?**
- Zgodność wsparcia dużych przedsiębiorstw (jeśli dotyczy).
- **Własność intelektualna** w projekcie.





Fundusze Europejskie

Lubelska Agencja Wspierania Przedsiębiorczości w Lublinie

ul. Wojciechowska 9A, 20-704 Lublin

lawp@lubelskie.pl

tel. (81) 46 23 831

(81) 46 23 812



Fundusze Europejskie
dla Lubelskiego



Rzeczpospolita
Polska

Dofinansowane przez
Unię Europejską

